

Aşağıdaki tabloda BIST 30 şirketlerinin son üç aylık yabancı takas oranlarını, oran değişimlerini, bu dönemki en düşük ve en yüksek yabancı takas oranlarını ve ilgili tarihlere dair fiyatlar ile yabancı yatırımcıların son dönem aktivitelerini görebilirsiniz.

Tablodaki verilere baktığımızda, yüksek yabancı takas oranına karşın TCELL, FROTO, TUPRS, THYAO ve SISE hisselerinde pozisyon azalışı dikkat çekiyor.

XU030 Yabancı Takas Oranları (YTO), Son 3 Ay

25 Şubat 2022 Cuma işlemleri sonucu oluşan,
01 Mart 2022 Salı takas verileri kullanılmıştır.

Kod	Son Fiyat	Son Yab. Tks. Oranı	Δ (Oran, bp)			Son 3 Ay En Yüksek / En Düşük Yabancı Takas Oranı(YTO)	Δ (Oran, bp)	Tks.Tarihi ve YTO Eğilimi	Fiyat (T-2)	Δ (Fiyat,%)	Yabancı Aksiyonu	
			1 hafta	1 ay	3 ay							
TCELL	20.52	84.40	-46	-150	-234	En Düşük 84.40 En Yüksek 87.06	0 -266	01/03/2022 15/12/2021	▲ ▲	19.87 20.64	3.3 -0.6	Satıcılar
KCHOL	31.64	64.15	-44	-10	-282	En Düşük 62.58 En Yüksek 66.97	157 -282	24/12/2021 01/12/2021	▲ ▲	27.08 29.02	16.8 9.0	Dengeli
FROTO	269.60	61.55	-24	-213	-573	En Düşük 61.55 En Yüksek 67.44	0 -589	01/03/2022 16/12/2021	▲ ▲	260.00 282.30	3.7 -4.5	Yoğun Satıcılar
SAHOL	15.54	57.53	-40	33	-335	En Düşük 56.28 En Yüksek 60.88	125 -335	24/12/2021 01/12/2021	▲ ▲	12.56 13.10	23.7 18.6	Dengeli
AKBNK	7.03	54.62	-78	162	62	En Düşük 52.15 En Yüksek 55.65	247 -103	18/01/2022 10/12/2021	▲ ▲	7.51 7.41	-6.4 -5.1	Dengeli
TUPRS	192.90	53.76	-100	-100	-260	En Düşük 53.76 En Yüksek 58.31	0 -455	01/03/2022 21/12/2021	▲ ▲	179.90 186.60	7.2 3.4	Dengeli
BIMAS	73.10	51.48	34	154	-458	En Düşük 48.80 En Yüksek 56.44	268 -496	06/01/2022 08/12/2021	▲ ▲	67.70 73.00	8.0 0.1	Son Dönemde Alıcılar
TOASO	80.30	50.15	-92	-111	-1,086	En Düşük 49.15 En Yüksek 61.29	100 -1,114	07/02/2022 20/12/2021	▲ ▲	81.65 94.50	-1.7 -15.0	Dengeli
TAVHL	33.68	46.14	-88	-163	-428	En Düşük 45.54 En Yüksek 50.42	60 -428	25/02/2022 01/12/2021	▲ ▲	37.46 27.68	-10.1 21.7	Dengeli
PGSUS	93.50	44.85	-45	41	494	En Düşük 39.67 En Yüksek 45.62	518 -77	08/12/2021 24/02/2022	▼ ▲	94.45 108.50	-1.0 -13.8	Dengeli
TTKOM	8.66	42.93	-50	-555	-1,370	En Düşük 42.88 En Yüksek 56.69	5 -1,375	28/02/2022 03/12/2021	▲ ▲	8.17 9.94	6.0 -12.9	Satıcılar
GARAN	11.08	39.24	-143	-41	-1,321	En Düşük 38.45 En Yüksek 52.45	80 -1,321	07/01/2022 01/12/2021	▲ ▲	11.45 11.40	-3.2 -2.8	Son Dönemde Satıcılar
ISCTR	7.96	36.20	-23	154	173	En Düşük 31.34 En Yüksek 36.66	486 -46	27/12/2021 18/02/2022	▼ ▲	7.74 8.65	2.8 -8.0	Son Dönemde Satıcılar
THYAO	25.62	34.38	-213	-200	-498	En Düşük 34.38 En Yüksek 40.37	0 -599	01/03/2022 03/12/2021	▲ ▲	27.30 18.41	-6.2 39.2	Son Dönemde Satıcılar
ASELS	22.24	32.85	36	-132	-127	En Düşük 31.37 En Yüksek 34.41	148 -157	14/12/2021 28/12/2021	▼ ▲	24.50 21.62	-9.2 2.9	Dengeli
EREGL	31.08	29.51	10	-92	-491	En Düşük 29.19 En Yüksek 34.42	32 -491	18/02/2022 01/12/2021	▲ ▲	28.18 22.84	10.3 36.1	Dengeli
ARCLK	55.35	28.13	-51	-78	-777	En Düşük 27.99 En Yüksek 36.13	14 -800	14/02/2022 13/12/2021	▲ ▲	53.80 51.20	2.9 8.1	Dengeli
EKGYO	1.99	27.15	-95	26	-112	En Düşük 25.77 En Yüksek 29.45	138 -230	30/12/2021 20/12/2021	▲ ▲	2.20 2.77	-9.5 -28.2	Dengeli
TKFEN	18.50	26.94	-1	193	284	En Düşük 21.29 En Yüksek 27.09	565 -14	17/01/2022 28/02/2022	▼ ▲	23.68 20.32	-21.9 -9.0	Dengeli
KOZAA	19.62	25.33	-22	-119	-805	En Düşük 23.72 En Yüksek 35.94	162 -1,061	11/02/2022 24/12/2021	▲ ▲	22.38 17.20	-12.3 14.1	Dengeli
SISE	12.38	25.04	-65	-414	-909	En Düşük 25.04 En Yüksek 34.75	0 -971	01/03/2022 09/12/2021	▲ ▲	12.30 14.67	0.7 -15.6	Son Dönemde Satıcılar
KRDMD	11.73	22.93	23	165	15	En Düşük 20.57 En Yüksek 26.37	237 -344	06/01/2022 18/01/2022	▼ ▲	9.84 13.21	19.2 -11.2	Son Dönemde Alıcılar
KOZAL	114.50	21.96	-106	-143	-413	En Düşük 20.30 En Yüksek 28.04	165 -609	24/01/2022 21/12/2021	▲ ▲	128.20 140.90	-10.7 -18.7	Dengeli
DOHOL	2.54	19.99	-142	12	-486	En Düşük 19.82 En Yüksek 24.99	17 -500	25/02/2022 16/12/2021	▲ ▲	2.76 3.67	-8.0 -30.8	Son Dönemde Satıcılar
PETKM	7.75	19.06	-42	-328	-1,238	En Düşük 19.06 En Yüksek 32.79	0 -1,372	01/03/2022 22/12/2021	▲ ▲	7.73 9.59	0.3 -19.2	Son Dönemde Satıcılar
YKBNK	3.58	17.00	-49	72	-336	En Düşük 15.92 En Yüksek 20.59	107 -360	09/02/2022 03/12/2021	▲ ▲	4.06 3.30	-11.8 8.5	Dengeli
GUBRF	76.10	8.47	4	105	-19	En Düşük 7.41 En Yüksek 10.02	107 -155	31/01/2022 23/12/2021	▲ ▲	78.75 72.40	-3.4 5.1	Dengeli
VESTL	22.52	7.19	-38	-159	-508	En Düşük 7.19 En Yüksek 12.27	0 -508	01/03/2022 01/12/2021	▲ ▲	21.86 28.63	3.0 -21.4	Yoğun Satıcılar
SASA	46.46	2.79	11	-49	-232	En Düşük 2.51 En Yüksek 5.94	28 -315	10/02/2022 16/12/2021	▲ ▲	48.08 52.85	-3.4 -12.1	Dengeli

- * Yabancıların görece daha çok tercih ettikleri (yabancı takas oranı yüksek) hisseler
- * Yabancıların görece daha az tercih ettikleri (yabancı takas oranı düşük) hisseler

BIST 100 Şirketlerinin periyodik yabancı takas oranı değişimleri

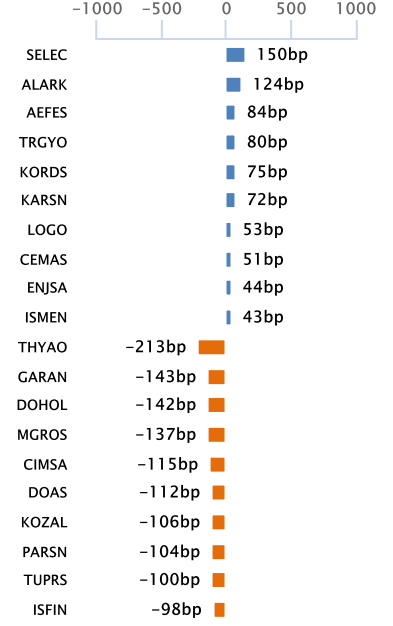
Aşağıdaki tabloda BIST 100 şirketlerinin son bir hafta, iki hafta, bir ay, üç ay ve altı aylık dönemlerde yabancı takas oranlarındaki değişimleri takası en çok artan ve azalan ilk on şirket bazında görebilirsiniz.

TRGYO son 6 Aylık dönemde yabancı takas oranında devam eden düzenli artış ile ;PARSN ve THYAO ise son 1 Aylık dönemde yabancı takas oranında devam eden düzenli azalış ile dikkat çekmektedir.

YABANCI TAKAS ORANI EN ÇOK ARTAN İLK 10 HİSSE (BIST - 100, bp)

	Haftalık	2 Haftalık	Aylık	3 Aylık	6 Aylık
1	SELEK 150 bp	TRGYO 370 bp	TRGYO 934 bp	TRGYO 1,018 bp	TUPRS 1,987 bp
2	ALARK 124 bp	OTKAR 246 bp	OTKAR 395 bp	GENIL 764 bp	PGSUS 1,544 bp
3	AEFES 84 bp	SELEK 206 bp	SELEK 228 bp	PGSUS 494 bp	THYAO 1,261 bp
4	TRGYO 80 bp	ALARK 169 bp	AEFES 222 bp	SELEK 473 bp	TRGYO 1,199 bp
5	KORDS 75 bp	AEFES 156 bp	TKFEN 193 bp	AYDEM 387 bp	GENIL 878 bp
6	KARSN 72 bp	KOZAA 151 bp	KRDMD 165 bp	OTKAR 370 bp	DOAS 824 bp
7	LOGO 53 bp	KORDS 111 bp	AKBNK 162 bp	TKFEN 284 bp	OTKAR 739 bp
8	CEMAS 51 bp	AYDEM 106 bp	BIMAS 154 bp	ISFIN 218 bp	TKFEN 712 bp
9	ENJSA 44 bp	BIMAS 95 bp	ISCTR 154 bp	ISCTR 173 bp	İPEKE 705 bp
10	ISMEN 43 bp	ISMEN 66 bp	ALARK 153 bp	ISMEN 171 bp	CANTE 574 bp

Haftalık Yabancı Takas Değişimleri

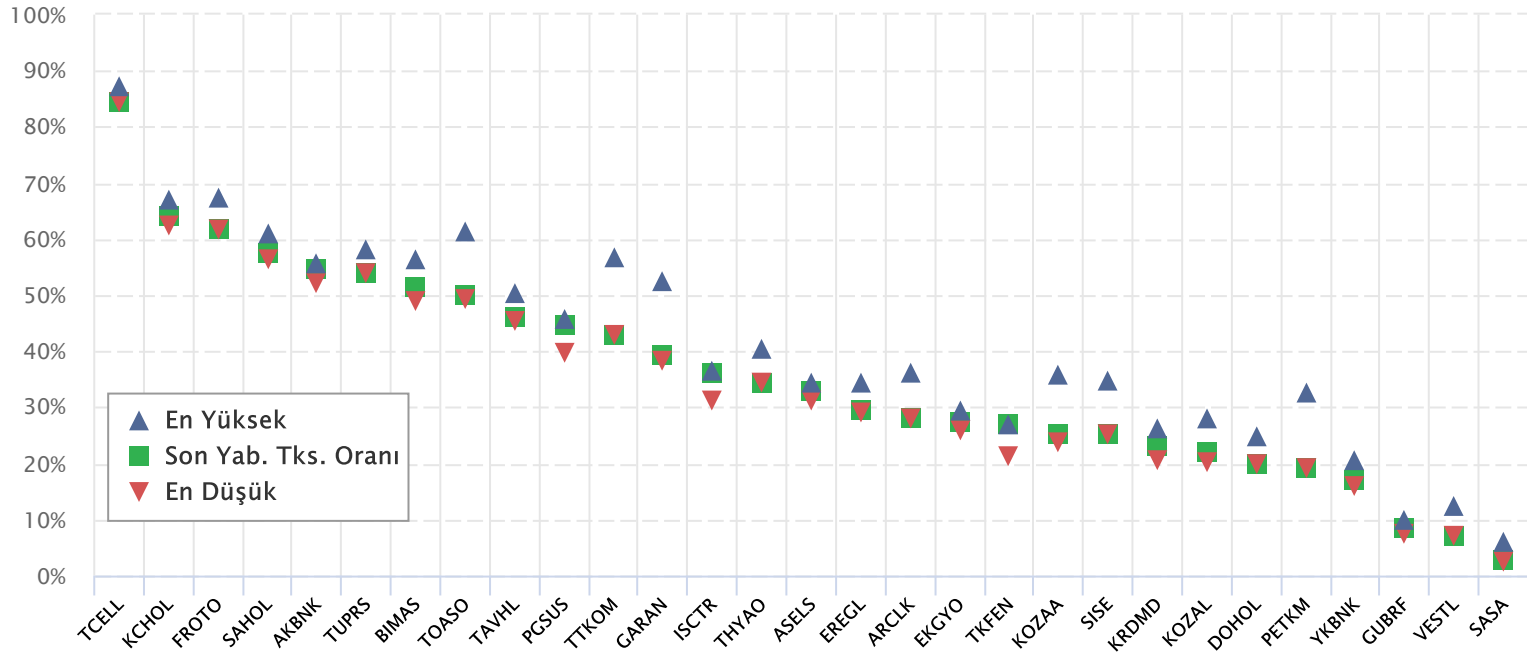


YABANCI TAKAS ORANI EN ÇOK AZALAN İLK 10 HİSSE (BIST - 100, bp)

	Haftalık	2 Haftalık	Aylık	3 Aylık	6 Aylık
1	THYAO -213 bp	TTKOM -363 bp	TTKOM -555 bp	MAVI -1,831 bp	TTRAK -2,641 bp
2	GARAN -143 bp	THYAO -273 bp	PARSN -537 bp	TTKOM -1,370 bp	GARAN -1,824 bp
3	DOHOL -142 bp	İNDES -255 bp	İNDES -432 bp	GARAN -1,321 bp	ARCLK -1,485 bp
4	MGROS -137 bp	PARSN -215 bp	SISE -414 bp	PETKM -1,238 bp	ARDYZ -1,473 bp
5	CIMSA -115 bp	DOHOL -185 bp	ARDYZ -342 bp	TOASO -1,086 bp	MAVI -1,257 bp
6	DOAS -112 bp	GARAN -149 bp	PETKM -328 bp	ARDYZ -1,058 bp	AEFES -1,241 bp
7	KOZAL -106 bp	TTRAK -119 bp	FROTO -213 bp	AKSA -1,001 bp	AKSA -1,184 bp
8	PARSN -104 bp	DOAS -109 bp	VESBE -208 bp	AEFES -944 bp	SISE -782 bp
9	TUPRS -100 bp	SISE -98 bp	THYAO -200 bp	SISE -909 bp	BIMAS -721 bp
10	ISFIN -98 bp	ADESE -96 bp	TAVHL -163 bp	BIOEN -887 bp	KCHOL -704 bp

BIST 30 Şirketlerinin Son 3 Aylık Yabancı Takas Oranları

Aşağıdaki tabloda, BIST 30 şirketlerinin cari yabancı takas oranlarının son üç aylık dönemde gördükleri en yüksek ve en düşük yabancı takas oranlarına olan konumunu görebilirsiniz. Tablo, cari yabancı takas oranı en yüksek hisseden en düşük hisseye doğru sıralanmıştır.

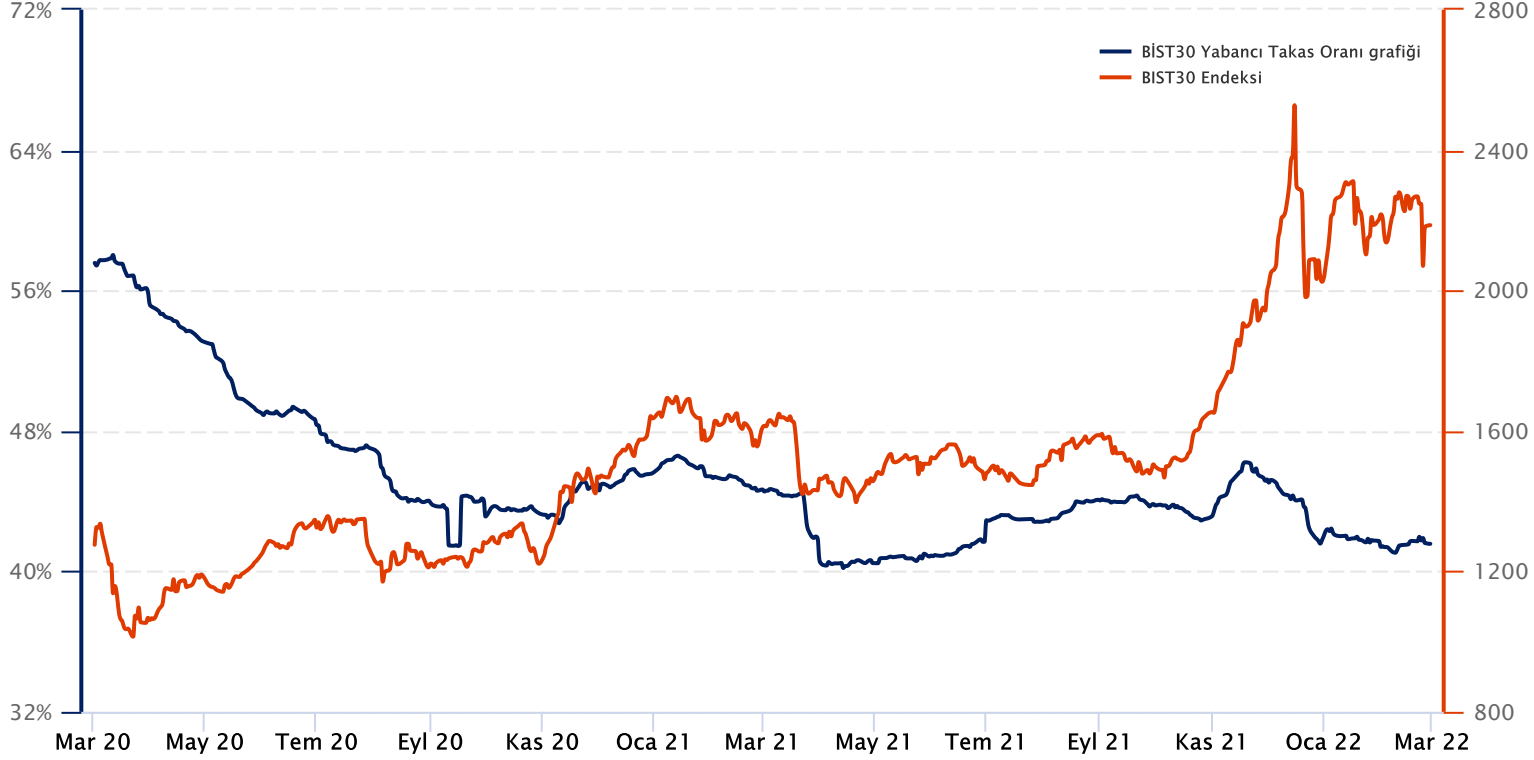


Kaynak: Finnet, Matriks, HLY Yatırım Danışmanlığı ve Bireysel Portföy Yönetimi

BIST 30 Yabancı Takas Oranı

Grafikteki verilere göre son iki yılda;

BIST 30 Endeksi Yabancı Takas Oranı 01/03/2022 tarihinde %41.46, minimum Yabancı Takas Oranı 14/04/2021 tarihinde %40.19, maksimum Yabancı Takas Oranı ise 12/03/2020 tarihinde %58.03 olarak gerçekleşmiştir.



Not: BIST 30 Yabancı Takas Oranı, endeks kapsamındaki şirketlerin endeks ağırlıkları ve yabancı takas oranları esas alınarak hesaplanmış olup Takasbank tarafından açıklanan yabancı takas oranından farklılık göstermektedir.

Kaynak: Finnet, Matriks, HLY Yatırım Danışmanlığı ve Bireysel Portföy Yönetimi



HalkYatirimMenkulDeğerlerA.S



company/halk-yatirim-menkul-değerler



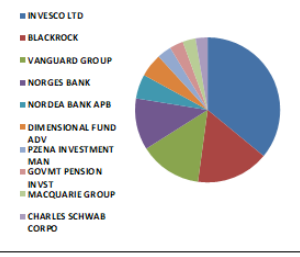
halkyatirim



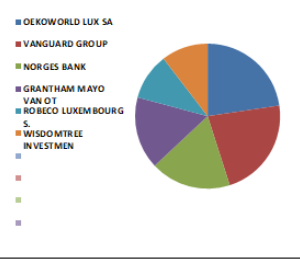
halkyatirim

BIST 30 - İlk 10 Yabancı Hissedar Pozisyonu

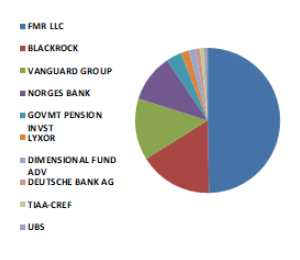
AKBNK TI	AKBNK TI - İlk 10 Yabancı Ortak	Pozisyon	Pozisyon Değişimi	Piyasa Değeri	Hisse Oranı	Bildirim Tarihi	Ülke
	INVESCO LTD	244,828,109	215,721	4,122,905,393	4.71%	2/28/2022	United States
	BLACKROCK	110,128,394	-621,962	1,854,562,172	2.12%	2/28/2022	United States
	VANGUARD GROUP	94,558,057	-8,016,971	1,592,357,694	1.82%	1/31/2022	United States
	NORGES BANK	78,344,376	78,344,376	1,319,319,304	1.51%	12/31/2020	Norway
	NORDEA BANK APB	37,113,211	524,404	624,986,479	0.71%	10/29/2021	Sweden
	DIMENSIONAL FUND ADV	35,199,341	-3,933,631	592,756,908	0.68%	2/25/2022	United States
	PZENA INVESTMENT MAN	22,049,563	439,050	371,314,644	0.42%	1/31/2022	United States
	GOVMT PENSION INVST	21,055,558	-2,965,270	354,575,600	0.40%	3/31/2021	Japan
	MACQUARIE GROUP	19,600,106	0	330,065,788	0.38%	10/29/2021	Australia
	CHARLES SCHWAB CORPO	18,388,526	24,962	309,662,781	0.35%	2/28/2022	United States



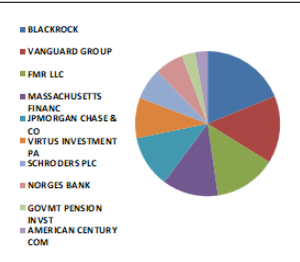
ARCLK TI	ARCLK TI - İlk 10 Yabancı Ortak	Pozisyon	Pozisyon Değişimi	Piyasa Değeri	Hisse Oranı	Bildirim Tarihi	Ülke
	OEKOWORLD LUX SA	5,900,000	0	99,356,001	0.87%	11/30/2021	Luxembourg
	VANGUARD GROUP	5,788,343	-547,593	97,475,697	0.86%	1/31/2022	United States
	NORGES BANK	4,635,367	4,635,367	78,059,581	0.69%	12/31/2020	Norway
	GRANTHAM MAYO VAN OT	4,185,112	-1,249,023	70,477,287	0.62%	11/30/2021	United States
	ROBECO LUXEMBOURG S.	2,709,503	0	45,628,031	0.40%	12/31/2021	Luxembourg
	WISDOMTREE INVESTMEN	2,691,287	0	45,321,273	0.40%	2/28/2022	United States



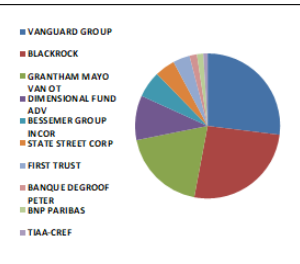
ASELS TI	ASELS TI - İlk 10 Yabancı Ortak	Pozisyon	Pozisyon Değişimi	Piyasa Değeri	Hisse Oranı	Bildirim Tarihi	Ülke
	FMR LLC	73,118,880	5,637,787	1,231,321,950	3.21%	12/31/2021	United States
	BLACKROCK	24,237,207	-44,274	408,154,570	1.06%	2/25/2022	United States
	VANGUARD GROUP	20,282,280	-2,600,521	341,553,598	0.89%	1/31/2022	United States
	NORGES BANK	15,623,672	15,623,672	263,102,639	0.69%	12/31/2020	Norway
	GOVMT PENSION INVST	4,946,110	-824,258	83,292,493	0.22%	3/31/2021	Japan
	LYXOR	2,761,874	-5	46,509,959	0.12%	3/1/2022	France
	DIMENSIONAL FUND ADV	2,128,474	-26,985	35,843,502	0.09%	2/25/2022	United States
	DEUTSCHE BANK AG	1,606,783	8,361	27,058,226	0.07%	2/28/2022	Germany
	TIAA-CREF	1,436,317	18,247	24,187,578	0.06%	12/31/2021	United States
	UBS	1,067,840	74,835	17,982,426	0.05%	2/28/2022	Switzerland



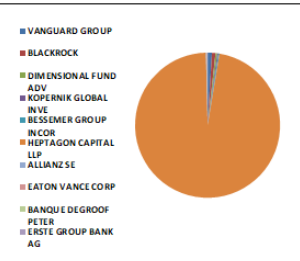
BIMAS TI	BIMAS TI - İlk 10 Yabancı Ortak	Pozisyon	Pozisyon Değişimi	Piyasa Değeri	Hisse Oranı	Bildirim Tarihi	Ülke
	BLACKROCK	18,659,793	-32,132	314,230,917	3.07%	2/28/2022	United States
	VANGUARD GROUP	14,870,581	-1,501,087	250,420,586	2.45%	1/31/2022	United States
	FMR LLC	13,694,561	2,507,947	230,616,409	2.26%	2/28/2022	United States
	MASSACHUSETTS FINANC	12,315,990	107,453	207,401,273	2.03%	1/31/2022	United States
	JPMORGAN CHASE & CO	11,465,173	-6,675,378	193,073,515	1.89%	2/28/2022	United States
	VIRTUS INVESTMENT PA	8,909,104	-865,164	150,029,313	1.47%	12/31/2021	United States
	SCHROEDERS PLC	7,011,894	-69,472	118,080,296	1.15%	1/31/2022	United Kingdom
	NORGES BANK	6,314,928	6,314,928	106,343,388	1.04%	12/31/2020	Norway
	GOVMT PENSION INVST	2,995,576	-384,709	50,445,500	0.49%	3/31/2021	Japan
	AMERICAN CENTURY COM	2,730,739	0	45,985,645	0.45%	2/28/2022	United States



DOHOL TI	DOHOL TI - İlk 10 Yabancı Ortak	Pozisyon	Pozisyon Değişimi	Piyasa Değeri	Hisse Oranı	Bildirim Tarihi	Ülke
	VANGUARD GROUP	29,922,149	-3,372,960	503,888,994	1.14%	1/31/2022	United States
	BLACKROCK	28,696,851	-92,299	483,254,975	1.10%	2/25/2022	United States
	GRANTHAM MAYO VAN OT	20,970,987	-16,576,190	353,151,424	0.80%	11/30/2021	United States
	DIMENSIONAL FUND ADV	10,866,662	-4,967,133	182,994,590	0.42%	12/31/2021	United States
	BESSEMER GROUP INCOR	6,634,452	0	111,724,173	0.25%	10/29/2021	United States
	STATE STREET CORP	5,069,657	0	85,373,025	0.19%	2/28/2022	United States
	FIRST TRUST	4,208,477	0	70,870,753	0.16%	2/28/2022	United States
	BANQUE DEGROOF PETER	1,779,060	0	29,959,371	0.07%	9/30/2021	Belgium
	BNP PARIBAS	1,631,000	1,631,000	27,466,040	0.06%	12/31/2021	France
	TIAA-CREF	1,084,753	0	18,267,241	0.04%	12/31/2021	United States



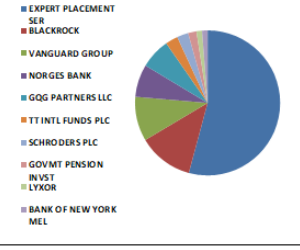
EKGYO TI	EKGYO TI - İlk 10 Yabancı Ortak	Pozisyon	Pozisyon Değişimi	Piyasa Değeri	Hisse Oranı	Bildirim Tarihi	Ülke
	VANGUARD GROUP	74,633,147	-5,878,236	1,256,822,207	1.96%	1/31/2022	United States
	BLACKROCK	63,066,366	-137,305	1,062,037,613	1.66%	2/25/2022	United States
	DIMENSIONAL FUND ADV	29,219,474	10,752,031	492,055,947	0.77%	12/31/2021	United States
	KOPERNIK GLOBAL INVE	20,826,230	0	350,713,716	0.55%	12/31/2021	United States
	BESSEMER GROUP INCOR	18,659,402	0	314,224,333	0.49%	10/29/2021	United States
	HEPTAGON CAPITAL LLP	13,557,326	0	228,305,372	200.00%	1/31/2022	United Kingdom
	ALLIANZ SE	13,257,370	-5,554,560	223,254,113	0.35%	2/28/2022	Germany
	EATON VANCE CORP	7,941,881	-2,538,878	133,741,277	0.21%	12/31/2021	United States
	BANQUE DEGROOF PETER	4,735,859	0	79,751,866	0.12%	9/30/2021	Belgium
	ERSTE GROUP BANK AG	3,900,000	0	65,676,001	0.10%	12/30/2021	Austria



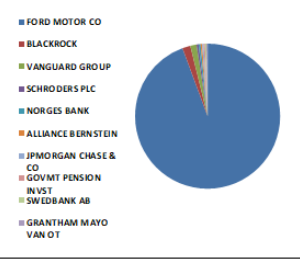
Kaynak : Bloomberg

BIST 30 - İlk 10 Yabancı Hissedar Pozisyonu

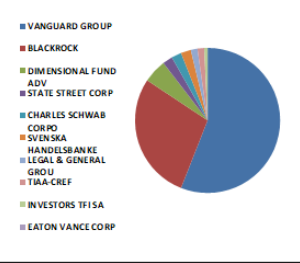
EREGL TI	EREGL TI - İlk 10 Yabancı Ortak	Pozisyon	Pozisyon Değişimi	Piyasa Değeri	Hisse Oranı	Bildirim Tarihi	Ülke
	EXPERT PLACEMENT SER	245,349,997	0	4,131,693,987	7.01%	2/7/2019	Romania
	BLACKROCK	55,643,733	77,134	937,040,472	1.59%	2/28/2022	United States
	VANGUARD GROUP	44,934,686	-6,404,874	756,700,119	1.28%	1/31/2022	United States
	NORGES BANK	32,794,133	32,794,133	552,253,205	0.94%	12/31/2020	Norway
	GQG PARTNERS LLC	30,359,504	0	511,254,052	0.87%	12/31/2021	United States
	TT INTL FUNDS PLC	12,702,791	-446,023	213,915,002	0.36%	10/31/2021	Ireland
	SCHRODERS PLC	11,465,087	-515,026	193,072,067	0.33%	1/31/2022	United Kingdom
	GOVMT PENSION INVST	8,566,912	-3,296,286	144,266,799	0.24%	3/31/2021	Japan
	LYXOR	5,652,954	-11	95,195,746	0.16%	3/1/2022	France
	BANK OF NEW YORK MEL	5,619,271	-190,445	94,628,524	0.16%	2/28/2022	United States



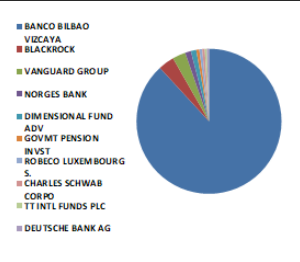
FROTO TI	FROTO TI - İlk 10 Yabancı Ortak	Pozisyon	Pozisyon Değişimi	Piyasa Değeri	Hisse Oranı	Bildirim Tarihi	Ülke
	FORD MOTOR CO	143,997,037	0	2,424,910,125	41.04%	12/31/2020	United States
	BLACKROCK	2,726,688	-10,136	45,917,426	0.78%	2/25/2022	United States
	VANGUARD GROUP	2,109,854	-415,397	35,529,942	0.60%	1/31/2022	United States
	SCHRODERS PLC	686,659	500,011	11,563,338	0.20%	1/31/2022	United Kingdom
	NORGES BANK	676,160	-508,244	11,386,535	0.19%	12/31/2020	Norway
	ALLIANCE BERNSTEIN	540,736	-3,763	9,105,994	0.15%	1/31/2022	United States
	JPMORGAN CHASE & CO	488,796	355,209	8,231,325	0.14%	2/28/2022	United States
	GOVMT PENSION INVST	483,829	-5,153	8,147,680	0.14%	3/31/2021	Japan
	SWEDBANK AB	462,965	0	7,796,331	0.13%	2/10/2022	Sweden
	GRANTHAM MAYO VAN OT	435,545	235,602	7,334,578	0.12%	11/30/2021	United States



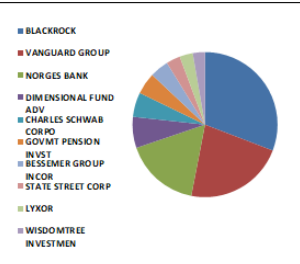
GUBRF TI	GUBRF TI - İlk 10 Yabancı Ortak	Pozisyon	Pozisyon Değişimi	Piyasa Değeri	Hisse Oranı	Bildirim Tarihi	Ülke
	VANGUARD GROUP	2,520,831	-298,314	42,450,794	0.75%	1/31/2022	United States
	BLACKROCK	1,265,123	-2,530	21,304,672	0.38%	2/25/2022	United States
	DIMENSIONAL FUND ADV	238,799	-269,516	4,021,375	0.07%	2/25/2022	United States
	STATE STREET CORP	116,343	0	1,959,216	0.03%	2/28/2022	United States
	CHARLES SCHWAB CORPO	112,814	0	1,899,788	0.03%	2/28/2022	United States
	SVENSKA HANDELSBANKE	100,414	0	1,690,972	0.03%	1/31/2022	Norway
	LEGAL & GENERAL GROU	63,477	0	1,068,953	0.02%	12/31/2021	United Kingdom
	TIAA-CREF	52,582	0	885,481	0.02%	12/31/2021	United States
	INVESTORS TFI SA	23,360	11,560	393,382	0.01%	12/31/2021	Poland
	EATON VANCE CORP	16,300	-57,704	274,492	0.00%	12/31/2021	United States



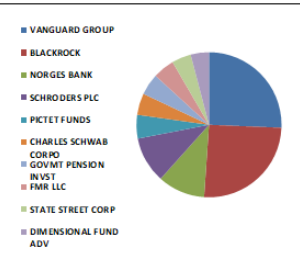
GARAN TI	GARAN TI - İlk 10 Yabancı Ortak	Pozisyon	Pozisyon Değişimi	Piyasa Değeri	Hisse Oranı	Bildirim Tarihi	Ülke
	BANCO BILBAO VIZCAYA	2,093,700,000	0	35,257,908,319	49.85%	9/30/2020	Spain
	BLACKROCK	84,911,637	-2,113,271	1,429,911,980	2.02%	2/28/2022	United States
	VANGUARD GROUP	69,099,218	-7,314,758	1,163,630,842	1.65%	1/31/2022	United States
	NORGES BANK	30,932,896	30,932,896	520,909,973	0.74%	12/31/2020	Norway
	DIMENSIONAL FUND ADV	28,703,381	-3,127,545	483,364,940	0.68%	2/25/2022	United States
	GOVMT PENSION INVST	16,173,823	-2,310,462	272,367,182	0.39%	3/31/2021	Japan
	ROBEKO LUXEMBOURG S.	15,259,512	-20,066,350	256,970,184	0.36%	12/31/2021	Luxembourg
	CHARLES SCHWAB CORPO	13,354,252	15,805	224,885,606	0.32%	2/28/2022	United States
	TT INTL FUNDS PLC	11,213,342	-1,596,319	188,832,681	0.27%	10/31/2021	Ireland
	DEUTSCHE BANK AG	10,910,556	468,278	183,733,765	0.26%	2/28/2022	Germany



ISCTR TI	ISCTR TI - İlk 10 Yabancı Ortak	Pozisyon	Pozisyon Değişimi	Piyasa Değeri	Hisse Oranı	Bildirim Tarihi	Ülke
	BLACKROCK	66,029,090	-574,768	1,111,929,886	1.47%	2/28/2022	United States
	VANGUARD GROUP	47,485,572	-5,325,214	799,657,040	1.06%	1/31/2022	United States
	NORGES BANK	35,831,978	26,102,420	603,410,515	0.80%	12/31/2020	Norway
	DIMENSIONAL FUND ADV	14,939,804	-1,909,928	251,586,302	0.33%	12/31/2021	United States
	CHARLES SCHWAB CORPO	11,641,386	11,277	196,040,942	0.26%	2/28/2022	United States
	GOVMT PENSION INVST	10,539,980	-4,094,526	177,493,265	0.23%	3/31/2021	Japan
	BESSEMER GROUP INCOR	8,814,293	3,128,368	148,432,695	0.20%	10/29/2021	United States
	STATE STREET CORP	6,853,654	121	115,415,534	0.15%	2/28/2022	United States
	LYXOR	6,410,403	-645	107,951,187	0.14%	3/1/2022	France
	WISDOMTREE INVESTMEN	5,884,628	0	99,097,136	0.13%	2/28/2022	United States



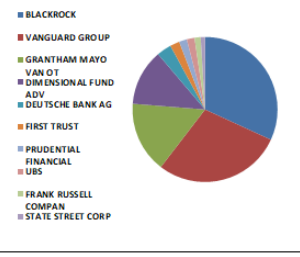
KCHOL TI	KCHOL TI - İlk 10 Yabancı Ortak	Pozisyon	Pozisyon Değişimi	Piyasa Değeri	Hisse Oranı	Bildirim Tarihi	Ülke
	VANGUARD GROUP	27,198,411	-2,992,054	458,021,245	1.07%	1/31/2022	United States
	BLACKROCK	26,964,490	-32,838	454,082,016	1.06%	2/28/2022	United States
	NORGES BANK	11,070,265	5,228,614	186,423,264	0.44%	12/31/2020	Norway
	SCHRODERS PLC	10,804,434	-577,950	181,946,670	0.43%	1/31/2022	United Kingdom
	PICTET FUNDS	5,494,510	-46,279	92,527,549	0.22%	10/31/2021	Switzerland
	CHARLES SCHWAB CORPO	5,162,490	0	86,936,332	0.20%	2/28/2022	United States
	GOVMT PENSION INVST	5,031,956	-1,603,563	84,738,140	0.20%	3/31/2021	Japan
	FMR LLC	4,958,988	99,020	83,509,359	0.20%	12/31/2021	United States
	STATE STREET CORP	4,513,580	34	76,008,688	0.18%	2/28/2022	United States
	DIMENSIONAL FUND ADV	4,318,715	769,636	72,727,161	0.17%	2/25/2022	United States



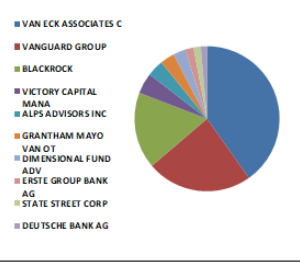
Kaynak : Bloomberg

BIST 30 - İlk 10 Yabancı Hissedar Pozisyonu

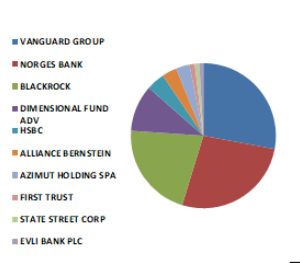
KOZAA TI	KOZAA TI - İlk 10 Yabancı Ortak	Pozisyon	Pozisyon Değişimi	Piyasa Değeri	Hisse Oranı	Bildirim Tarihi	Ülke
	BLACKROCK	6,409,592	-16,352	107,937,530	1.65%	2/25/2022	United States
	VANGUARD GROUP	5,728,255	-661,029	96,463,815	1.48%	1/31/2022	United States
	GRANTHAM MAYO VAN OT	3,170,795	0	53,396,188	0.82%	11/30/2021	United States
	DIMENSIONAL FUND ADV	2,509,924	-345,592	42,267,121	0.65%	12/31/2021	United States
	DEUTSCHE BANK AG	651,273	0	10,967,437	0.17%	2/28/2022	Germany
	FIRST TRUST	440,200	0	7,412,968	0.11%	2/28/2022	United States
	PRUDENTIAL FINANCIAL	341,539	341,539	5,751,517	0.09%	1/31/2022	United States
	UBS	340,995	0	5,742,356	0.09%	2/28/2022	Switzerland
	FRANK RUSSELL COMPAN	261,334	261,334	4,400,865	0.07%	1/31/2022	United States
	STATE STREET CORP	207,527	0	3,494,755	0.05%	2/28/2022	United States



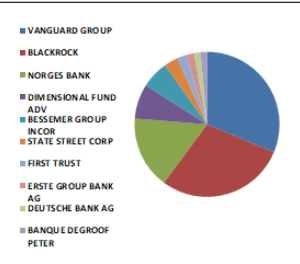
KOZAL TI	KOZAL TI - İlk 10 Yabancı Ortak	Pozisyon	Pozisyon Değişimi	Piyasa Değeri	Hisse Oranı	Bildirim Tarihi	Ülke
	VAN ECK ASSOCIATES C	2,650,273	-5,955	44,630,598	1.74%	2/28/2022	United States
	VANGUARD GROUP	1,560,148	-143,318	26,272,893	1.02%	1/31/2022	United States
	BLACKROCK	1,128,349	-52,225	19,001,397	0.74%	2/25/2022	United States
	VICTORY CAPITAL MANA	298,319	0	5,023,692	0.20%	11/30/2021	United States
	ALPS ADVISORS INC	236,929	0	3,989,884	0.16%	2/28/2022	United States
	GRANTHAM MAYO VAN OT	216,433	-1,032,056	3,644,732	0.14%	11/30/2021	United States
	DIMENSIONAL FUND ADV	187,422	-5,940	3,156,187	0.12%	2/25/2022	United States
	ERSTE GROUP BANK AG	125,000	0	2,105,000	0.08%	12/30/2021	Austria
	STATE STREET CORP	111,767	0	1,882,156	0.07%	2/28/2022	United States
	DEUTSCHE BANK AG	89,298	-120,000	1,503,778	0.06%	2/28/2022	Germany



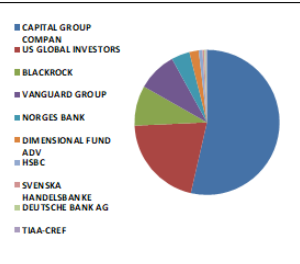
KRDM D TI	KRDM D TI - İlk 10 Yabancı Ortak	Pozisyon	Pozisyon Değişimi	Piyasa Değeri	Hisse Oranı	Bildirim Tarihi	Ülke
	VANGUARD GROUP	30,917,115	-3,813,669	520,644,221	3.96%	1/31/2022	United States
	NORGES BANK	29,656,380	29,166,338	499,413,444	3.80%	12/31/2020	Norway
	BLACKROCK	23,637,165	-60,772	398,049,862	3.03%	2/25/2022	United States
	DIMENSIONAL FUND ADV	11,448,666	-1,301,998	192,795,537	1.47%	2/25/2022	United States
	HSBC	4,500,000	0	75,780,001	0.58%	12/31/2021	United Kingdom
	ALLIANCE BERNSTEIN	3,685,940	0	62,071,230	0.47%	12/31/2021	United States
	AZIMUT HOLDING SPA	3,325,000	3,325,000	55,993,001	0.43%	4/30/2021	Italy
	FIRST TRUST	1,325,833	0	22,327,028	0.17%	2/28/2022	United States
	STATE STREET CORP	1,077,536	0	18,145,706	0.14%	2/28/2022	United States
	EVLI BANK PLC	1,005,930	-1,000,000	16,939,861	0.13%	1/28/2022	Finland



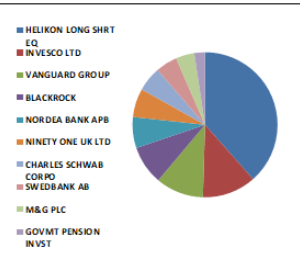
PETKM TI	PETKM TI - İlk 10 Yabancı Ortak	Pozisyon	Pozisyon Değişimi	Piyasa Değeri	Hisse Oranı	Bildirim Tarihi	Ülke
	VANGUARD GROUP	38,867,104	-4,144,705	654,522,037	1.53%	1/31/2022	United States
	BLACKROCK	35,698,427	-95,545	601,161,516	1.41%	2/25/2022	United States
	NORGES BANK	19,947,031	19,947,031	335,908,005	0.79%	12/31/2020	Norway
	DIMENSIONAL FUND ADV	9,588,442	21,264	161,469,365	0.38%	2/25/2022	United States
	BESSEMER GROUP INCOR	7,551,154	0	127,161,435	0.30%	10/29/2021	United States
	STATE STREET CORP	3,756,106	106	63,252,826	0.15%	2/28/2022	United States
	FIRST TRUST	2,450,007	0	41,258,118	0.10%	2/28/2022	United States
	ERSTE GROUP BANK AG	2,200,000	90,000	37,048,000	0.09%	12/30/2021	Austria
	DEUTSCHE BANK AG	1,857,312	0	31,277,134	0.07%	2/28/2022	Germany
	BANQUE DEGROOF PETER	1,856,636	0	31,265,751	0.07%	9/30/2021	Belgium



PGSUS TI	PGSUS TI - İlk 10 Yabancı Ortak	Pozisyon	Pozisyon Değişimi	Piyasa Değeri	Hisse Oranı	Bildirim Tarihi	Ülke
	CAPITAL GROUP COMPAN	6,563,603	0	110,531,076	6.42%	12/31/2021	United States
	US GLOBAL INVESTORS	2,537,638	0	42,733,824	2.48%	2/25/2022	United States
	BLACKROCK	1,095,834	-3,515	18,453,845	1.07%	2/25/2022	United States
	VANGUARD GROUP	1,071,087	-171,821	18,037,105	1.05%	1/31/2022	United States
	NORGES BANK	498,427	-1,652,877	8,393,511	0.49%	12/31/2020	Norway
	DIMENSIONAL FUND ADV	253,684	-175,848	4,272,039	0.25%	2/25/2022	United States
	HSBC	100,000	-110,000	1,684,000	0.10%	11/30/2021	United Kingdom
	SVENSKA HANDELSBANKE	49,600	0	835,264	0.05%	1/31/2022	Norway
	DEUTSCHE BANK AG	45,000	0	757,800	0.04%	10/29/2021	Germany
	TIAA-CREF	33,244	0	559,829	0.03%	12/31/2021	United States



SAHOL TI	SAHOL TI - İlk 10 Yabancı Ortak	Pozisyon	Pozisyon Değişimi	Piyasa Değeri	Hisse Oranı	Bildirim Tarihi	Ülke
	HELIKON LONG SHRT EQ	102,174,690	-258,176	1,720,621,795	5.01%	12/17/2021	Ireland
	INVESCO LTD	31,776,535	76,728	535,116,854	1.56%	2/28/2022	United States
	VANGUARD GROUP	28,459,663	-3,088,903	479,260,729	1.39%	1/31/2022	United States
	BLACKROCK	23,035,952	207,699	387,925,435	1.13%	2/28/2022	United States
	NORDEA BANK APB	18,333,521	-432,589	308,736,496	0.90%	12/31/2021	Sweden
	NINETY ONE UK LTD	16,951,605	-156,194	285,465,031	0.83%	12/31/2021	United Kingdom
	CHARLES SCHWAB CORPO	14,724,495	12,844	247,960,498	0.72%	2/28/2022	United States
	SWEDBANK AB	12,793,546	0	215,443,317	0.63%	2/10/2022	Sweden
	M&G PLC	10,985,813	-1,442,426	185,001,093	0.54%	11/30/2021	United Kingdom
	GOVMT PENSION INVST	6,328,048	-1,826,933	106,564,329	0.31%	3/31/2021	Japan



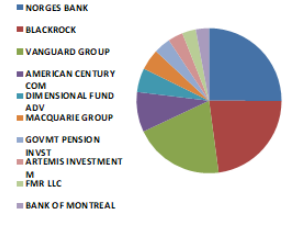
Kaynak : Bloomberg



BIST 30 - İlk 10 Yabancı Hissedar Pozisyonu

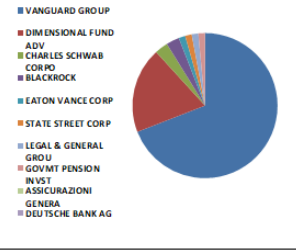
SISE TI

SISE TI - İlk 10 Yabancı Ortak	Pozisyon	Pozisyon Değişimi	Piyasa Değeri	Hisse Oranı	Bildirim Tarihi	Ülke
NORGES BANK	57,672,903	32,739,002	971,211,695	1.88%	12/31/2020	Norway
BLACKROCK	52,388,329	-89,842	882,219,468	1.71%	2/25/2022	United States
VANGUARD GROUP	46,229,913	-4,902,426	778,511,742	1.51%	1/31/2022	United States
AMERICAN CENTURY COM	20,660,646	7,986,136	347,925,282	0.67%	2/28/2022	United States
DIMENSIONAL FUND ADV	12,148,499	-1,673,107	204,580,725	0.40%	2/25/2022	United States
MACQUARIE GROUP	10,676,468	-27,114	179,791,723	0.35%	12/31/2021	Australia
GOVMT PENSION INVST	8,646,568	8,608,351	145,608,206	0.28%	3/31/2021	Japan
ARTEMIS INVESTMENT M	7,729,605	304,000	130,166,549	0.25%	10/29/2021	United Kingdom
FMR LLC	6,964,128	-588,759	117,275,917	0.23%	12/31/2021	United States
BANK OF MONTREAL	6,639,253	454,220	111,805,022	0.22%	12/31/2021	Canada



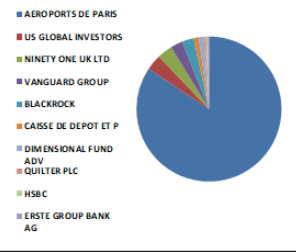
SASA TI

SASA TI - İlk 10 Yabancı Ortak	Pozisyon	Pozisyon Değişimi	Piyasa Değeri	Hisse Oranı	Bildirim Tarihi	Ülke
VANGUARD GROUP	5,234,168	-678,716	88,143,390	0.47%	1/31/2022	United States
DIMENSIONAL FUND ADV	1,497,711	1,187	25,221,453	0.13%	2/25/2022	United States
CHARLES SCHWAB CORPO	241,868	0	4,073,057	0.02%	2/28/2022	United States
BLACKROCK	226,220	0	3,809,545	0.02%	11/30/2021	United States
EATON VANCE CORP	154,781	-18,091	2,606,512	0.01%	12/31/2021	United States
STATE STREET CORP	139,433	0	2,348,052	0.01%	2/28/2022	United States
LEGAL & GENERAL GROU	117,809	0	1,983,904	0.01%	12/31/2021	United Kingdom
GOVMT PENSION INVST	69,356	69,356	1,167,955	0.01%	3/31/2021	Japan
ASSICURAZIONI GENERA	29,662	0	499,508	0.00%	12/31/2021	Italy
DEUTSCHE BANK AG	26,646	0	448,719	0.00%	2/28/2022	Germany



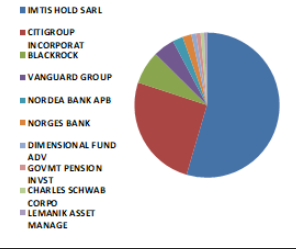
TAVHL TI

TAVHL TI - İlk 10 Yabancı Ortak	Pozisyon	Pozisyon Değişimi	Piyasa Değeri	Hisse Oranı	Bildirim Tarihi	Ülke
AEROPORTS DE PARIS	167,545,312	2,992	2,821,463,080	46.12%	12/31/2020	France
US GLOBAL INVESTORS	6,967,477	0	117,332,314	1.92%	2/25/2022	United States
NINETY ONE UK LTD	6,718,661	101,879	113,142,252	1.85%	12/31/2021	United Kingdom
VANGUARD GROUP	5,404,965	-561,264	91,019,611	1.49%	1/31/2022	United States
BLACKROCK	5,179,389	-15,207	87,220,912	1.43%	2/25/2022	United States
CAISSE DE DEPOT ET P	2,264,819	2,018,317	38,139,552	0.62%	12/31/2020	Canada
DIMENSIONAL FUND ADV	2,155,445	-11,024	36,297,694	0.59%	2/25/2022	United States
QUILTER PLC	1,121,546	-11,370	18,886,835	0.31%	2/7/2022	United Kingdom
HSBC	662,421	0	11,155,170	0.18%	12/31/2021	United Kingdom
ERSTE GROUP BANK AG	610,000	0	10,272,400	0.17%	12/30/2021	Austria



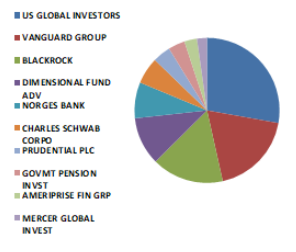
TCELL TI

TCELL TI - İlk 10 Yabancı Ortak	Pozisyon	Pozisyon Değişimi	Piyasa Değeri	Hisse Oranı	Bildirim Tarihi	Ülke
IMTIS HOLD SARL	435,600,000	0	7,335,504,066	19.80%	3/1/2022	Luxembourg
CITIGROUP INCORPORAT	203,409,818	-1,432,675	3,425,421,366	9.25%	3/1/2022	United States
BLACKROCK	59,050,514	212,218	994,410,665	2.68%	2/28/2022	United States
VANGUARD GROUP	38,036,280	-4,324,627	640,530,961	1.73%	1/31/2022	United States
NORDEA BANK APB	18,521,221	15,555	311,897,364	0.84%	12/31/2021	Sweden
NORGES BANK	16,097,657	16,097,657	271,084,546	0.73%	12/31/2020	Norway
DIMENSIONAL FUND ADV	8,304,116	-146,108	139,841,315	0.38%	2/25/2022	United States
GOVMT PENSION INVST	7,907,106	-979,364	133,155,666	0.36%	3/31/2021	Japan
CHARLES SCHWAB CORPO	6,449,896	9,755	108,616,250	0.29%	2/28/2022	United States
LEMANIK ASSET MANAGE	4,992,890	0	84,080,268	0.23%	12/31/2021	Luxembourg



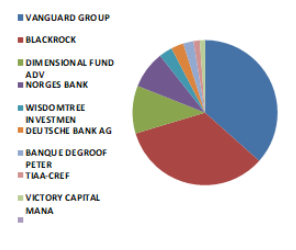
THYAO TI

THYAO TI - İlk 10 Yabancı Ortak	Pozisyon	Pozisyon Değişimi	Piyasa Değeri	Hisse Oranı	Bildirim Tarihi	Ülke
US GLOBAL INVESTORS	25,799,485	0	434,463,331	1.87%	2/25/2022	United States
VANGUARD GROUP	17,384,813	-2,090,261	292,760,254	1.26%	1/31/2022	United States
BLACKROCK	14,892,675	-69,003	250,792,649	1.08%	2/28/2022	United States
DIMENSIONAL FUND ADV	9,868,462	-1,018,547	166,184,902	0.72%	2/25/2022	United States
NORGES BANK	7,511,083	7,511,083	126,486,639	0.54%	12/31/2020	Norway
CHARLES SCHWAB CORPO	5,481,804	10,552	92,313,580	0.40%	2/28/2022	United States
PRUDENTIAL PLC	3,784,993	-2,474,287	63,739,283	0.27%	11/30/2021	United Kingdom
GOVMT PENSION INVST	3,445,226	-1,135,367	58,017,606	0.25%	3/31/2021	Japan
AMERIPRISE FIN GRP	2,573,508	0	43,337,875	0.19%	1/31/2022	United States
MERCER GLOBAL INVEST	2,118,366	1,059,183	35,673,284	0.15%	1/31/2022	Ireland



TKFEN TI

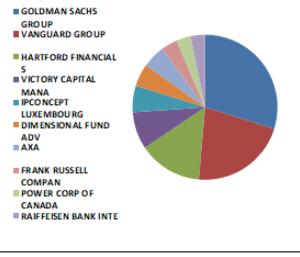
TKFEN TI - İlk 10 Yabancı Ortak	Pozisyon	Pozisyon Değişimi	Piyasa Değeri	Hisse Oranı	Bildirim Tarihi	Ülke
VANGUARD GROUP	5,863,247	-556,048	98,737,080	1.58%	1/31/2022	United States
BLACKROCK	5,387,877	-16,293	90,731,850	1.46%	2/25/2022	United States
DIMENSIONAL FUND ADV	1,707,178	-348,131	28,748,878	0.46%	2/25/2022	United States
NORGES BANK	1,348,348	-2,403,752	22,706,181	0.36%	12/31/2020	Norway
WISDOMTREE INVESTMEN	491,902	0	8,283,630	0.13%	2/28/2022	United States
DEUTSCHE BANK AG	458,813	0	7,726,411	0.12%	2/28/2022	Germany
BANQUE DEGROOF PETER	378,715	0	6,377,561	0.10%	9/30/2021	Belgium
TIAA-CREF	203,552	0	3,427,816	0.06%	12/31/2021	United States
VICTORY CAPITAL MANA	187,310	187,310	3,154,300	0.05%	11/30/2021	United States



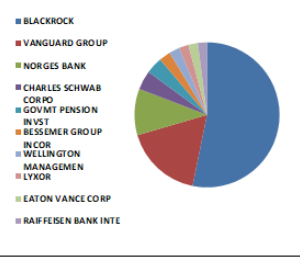
Kaynak : Bloomberg

BIST 30 - İlk 10 Yabancı Hissedar Pozisyonu

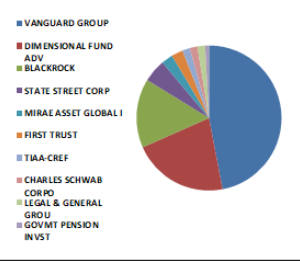
TTKOM TI	TTKOM TI - İlk 10 Yabancı Ortak	Pozisyon	Pozisyon Değişimi	Piyasa Değeri	Hisse Oranı	Bildirim Tarihi	Ülke
	GOLDMAN SACHS GROUP	22,872,685	22,870,703	385,176,019	0.65%	2/16/2022	United States
	VANGUARD GROUP	16,623,561	-2,870,731	279,940,770	0.47%	1/31/2022	United States
	HARTFORD FINANCIAL S	10,942,075	721,143	184,264,545	0.31%	1/31/2022	United States
	VICTORY CAPITAL MANA	6,151,697	194,646	103,594,578	0.18%	12/31/2021	United States
	IPCONCEPT LUXEMBOURG	4,500,000	4,500,000	75,780,001	0.13%	6/30/2021	Luxembourg
	DIMENSIONAL FUND ADV	3,944,444	-135,646	66,424,438	0.11%	2/25/2022	United States
	AXA	3,889,140	-1,121,742	65,493,118	0.11%	12/31/2021	France
	FRANK RUSSELL COMPAN	2,654,548	-1,364,329	44,702,589	0.08%	1/31/2022	United States
	POWER CORP OF CANADA	2,596,139	13,165	43,718,981	0.07%	11/30/2021	Canada
	RAIFFEISEN BANK INTE	2,519,900	-860,300	42,435,116	0.07%	12/31/2021	Austria



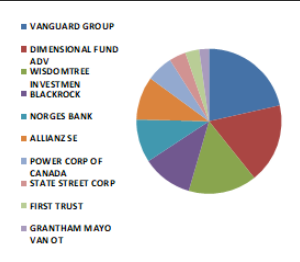
TUPRS TI	TUPRS TI - İlk 10 Yabancı Ortak	Pozisyon	Pozisyon Değişimi	Piyasa Değeri	Hisse Oranı	Bildirim Tarihi	Ülke
	BLACKROCK	12,498,780	0	210,479,457	4.99%	1/30/2020	United States
	VANGUARD GROUP	4,053,816	-423,318	68,266,262	1.62%	1/31/2022	United States
	NORGES BANK	2,437,002	2,437,002	41,039,114	0.97%	12/31/2021	Norway
	CHARLES SCHWAB CORPO	993,433	1,018	16,729,412	0.40%	2/28/2022	United States
	GOVMT PENSION INVST	872,451	-255,564	14,692,075	0.35%	3/31/2021	Japan
	BESSEMER GROUP INCOR	589,180	270,697	9,921,791	0.24%	10/29/2021	United States
	WELLINGTON MANAGEMEN	555,434	219,001	9,353,509	0.22%	10/31/2020	United States
	LYXOR	505,574	-2	8,513,866	0.20%	3/1/2022	France
	EATON VANCE CORP	504,840	-51,019	8,501,506	0.20%	12/31/2021	United States
	RAIFFEISEN BANK INTE	468,500	63,300	7,889,540	0.19%	12/31/2021	Austria



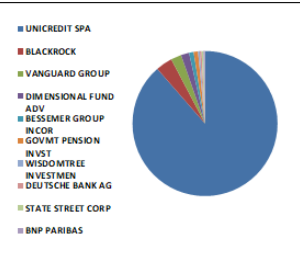
VAKBN TI	VAKBN TI - İlk 10 Yabancı Ortak	Pozisyon	Pozisyon Değişimi	Piyasa Değeri	Hisse Oranı	Bildirim Tarihi	Ülke
	VANGUARD GROUP	21,385,726	-2,230,544	360,135,629	0.55%	1/31/2022	United States
	DIMENSIONAL FUND ADV	9,830,947	-1,942,863	165,553,149	0.25%	2/25/2022	United States
	BLACKROCK	7,126,035	-46,441	120,002,430	0.18%	2/25/2022	United States
	STATE STREET CORP	2,193,040	0	36,930,794	0.06%	2/28/2022	United States
	MIRAE ASSET GLOBAL I	1,192,152	0	20,075,840	0.03%	2/28/2022	South Korea
	FIRST TRUST	976,568	0	16,445,405	0.03%	2/28/2022	United States
	TIAA-CREF	891,439	123,332	15,011,833	0.02%	12/31/2021	United States
	CHARLES SCHWAB CORPO	872,126	0	14,686,602	0.02%	2/28/2022	United States
	LEGAL & GENERAL GROU	801,723	0	13,501,015	0.02%	12/31/2021	United Kingdom
	GOVMT PENSION INVST	508,537	0	8,563,763	0.01%	3/31/2021	Japan



VESTL TI	VESTL TI - İlk 10 Yabancı Ortak	Pozisyon	Pozisyon Değişimi	Piyasa Değeri	Hisse Oranı	Bildirim Tarihi	Ülke
	VANGUARD GROUP	2,315,638	-283,199	38,995,344	0.69%	1/31/2022	United States
	DIMENSIONAL FUND ADV	1,903,192	-28,028	32,049,754	0.57%	2/25/2022	United States
	WISDOMTREE INVESTMEN	1,650,293	0	27,790,934	0.49%	2/28/2022	United States
	BLACKROCK	1,193,770	-7,540	20,103,087	0.36%	2/25/2022	United States
	NORGES BANK	1,046,696	1,046,696	17,626,361	0.31%	12/31/2020	Norway
	ALLIANZ SE	1,042,051	-5,057	17,548,139	0.31%	10/31/2021	Germany
	POWER CORP OF CANADA	650,850	-140,794	10,960,314	0.19%	11/30/2021	Canada
	STATE STREET CORP	402,085	0	6,771,111	0.12%	2/28/2022	United States
	FIRST TRUST	325,157	0	5,475,644	0.10%	2/28/2022	United States
	GRANTHAM MAYO VAN OT	222,762	222,762	3,751,312	0.07%	11/30/2021	United States



YKBNK TI	YKBNK TI - İlk 10 Yabancı Ortak	Pozisyon	Pozisyon Değişimi	Piyasa Değeri	Hisse Oranı	Bildirim Tarihi	Ülke
	UNICREDIT SPA	1,689,410,260	0	28,449,669,036	20.00%	12/31/2020	Italy
	BLACKROCK	71,092,559	-228,013	1,197,198,704	0.84%	2/28/2022	United States
	VANGUARD GROUP	45,055,111	-5,136,422	758,728,076	0.53%	1/31/2022	United States
	DIMENSIONAL FUND ADV	34,614,874	-669,611	582,914,483	0.41%	2/25/2022	United States
	BESSEMER GROUP INCOR	19,202,250	6,408,777	323,365,893	0.23%	10/29/2021	United States
	GOVMT PENSION INVST	18,356,023	17,675,551	309,115,430	0.22%	3/31/2021	Japan
	WISDOMTREE INVESTMEN	7,571,529	0	127,504,550	0.09%	2/28/2022	United States
	DEUTSCHE BANK AG	7,310,777	0	123,113,486	0.09%	2/28/2022	Germany
	STATE STREET CORP	7,219,320	267	121,573,350	0.09%	2/28/2022	United States
	BNP PARIBAS	6,363,160	153,748	107,155,615	0.08%	12/31/2021	France



Kaynak : Bloomberg



Yatırım Danışmanlığı ve Bireysel Portföy Yönetimi

Gökçe ARSLAN
DirektörÖzlem ÜNAL
YönetmenTuba ŞAHİN
YönetmenSemih Can ÖZER
UzmanGizem Tetik ARGİN
UzmanSemih ÖZER
Uzmanytrdanismanligibpy@halkyatirim.com.tr
0 (212) 314 81 81

Çekince : "Yatırım Danışmanlığı hizmeti; aracı kurumlar, portföy yönetim şirketleri, mevduat kabul etmeyen bankalar ile müşteri arasında imzalanacak Yatırım Danışmanlığı sözleşmesi çerçevesinde sunulmaktadır. Burada yer alan bilgi, yorum ve tavsiyeleri, kişilerin yerindelik testi ile belirlendiği risk seviyeleri dikkate alınarak, Halk Yatırım Yatırım Danışmanlığı ve Araştırma birimi nezdinde güvenilir olduğuna inanılan bilgi kaynaklarından yararlanarak hazırlanmakta ve kişiye özel sunulmaktadır. Verilen bu tavsiyeler mali durumunuz ile risk ve getiri tercihlerinize uygun olmayabilir. Bu nedenle, risk yapınıza uygun olmayan şekilde sadece burada yer alan bilgilere dayanılarak yatırım kararı verilmesi beklentilerinize uygun sonuçlar doğurmayabilir. Size özel olarak tahsis edilen Yatırım Danışmanınız ile irtibata geçmeniz ve mali durumunuz ve risk seviyelerinize uygun kararları birlikte almanız tavsiye edilir.

Veri ve grafikler güvenilirliğine inandığımız güvenilir kaynaklardan derlenmiş olup, yapılan yorumlar sadece HALK YATIRIM MENKUL DEĞERLER A.Ş. Yatırım Danışmanlığı'nın beklentilerini yansıtmaktadır. Bu bilgiler ışığında yapılan ve yapılacak olan ileriye dönük yatırımların sonuçlarından Şirketimiz hiçbir şekilde sorumlu tutulamaz. Ayrıca, Halk Yatırım Menkul Değerler A.Ş.'nin yazılı izni olmadıkça içeriği kısmen ya da tamamen üçüncü kişilerce hiç bir şekil ve ortamda yayınlanamaz, iktisap edilemez, alıntı yapılamaz, kullanılamaz. İleti, gönderilen kişiye özel ve münhasırdır. İlave olarak, bu raporun gönderildiği ve yukarıdaki açıklamalarımız doğrultusunda kullanıldığı ülkelerdeki yasal düzenlemelerden kaynaklı tüm talep ve dava haklarımız saklıdır.

Uyarı Notu: Bu e-posta'nın içerdiği bilgiler (ekleri dahil olmak üzere) gizlidir. Onayımız olmaksızın üçüncü kişilere açıklanamaz. Bu mesajın gönderilmek istendiği kişi değilseniz, lütfen mesajı sisteminizden derhal siliniz. Halk Yatırım Menkul Değerler A.Ş. bu mesajın içerdiği bilgilerin doğruluğu veya eksiksiz olduğu konusunda bir garanti vermemektedir. Bu nedenle bilgilerin ne şekilde olursa olsun, içeriğinden, iletilmesinden, alınmasından, saklanmasından sorumlu değildir. Bu mesajın içeriği yazarına ait olup, Halk Yatırım Menkul Değerler A.Ş.'nin görüşlerini içermeyebilir.

